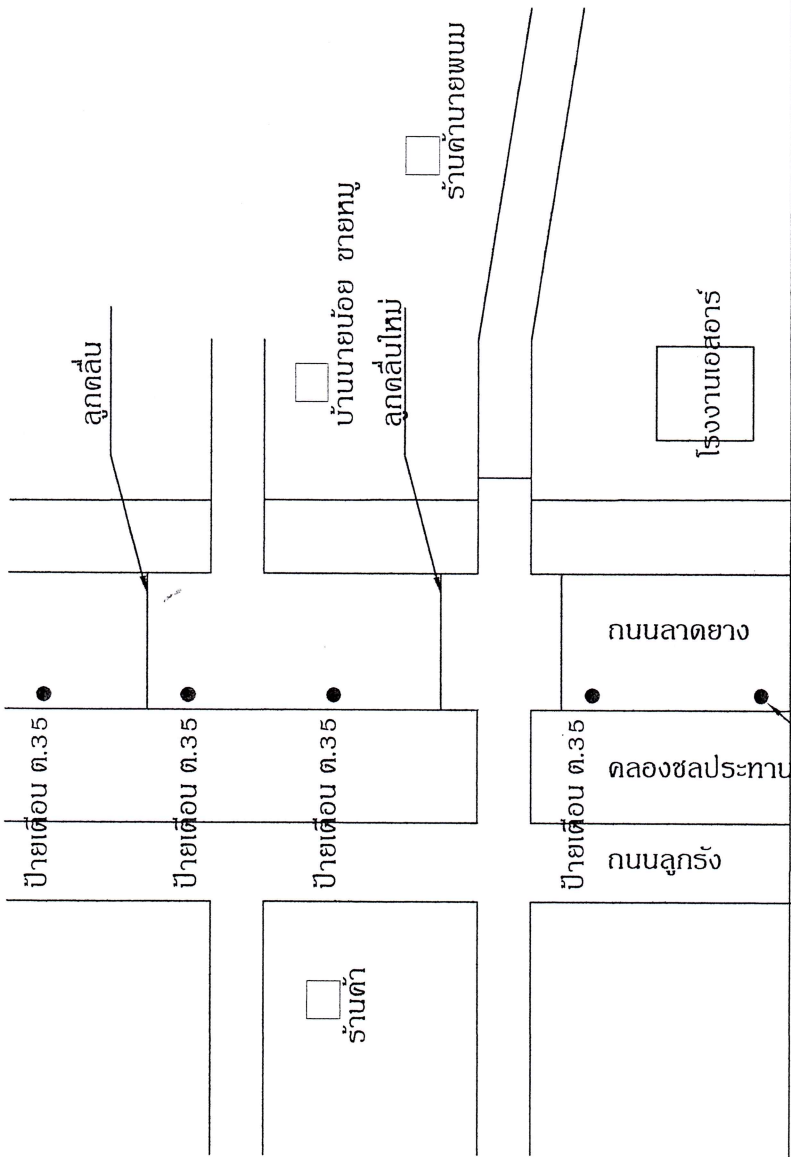
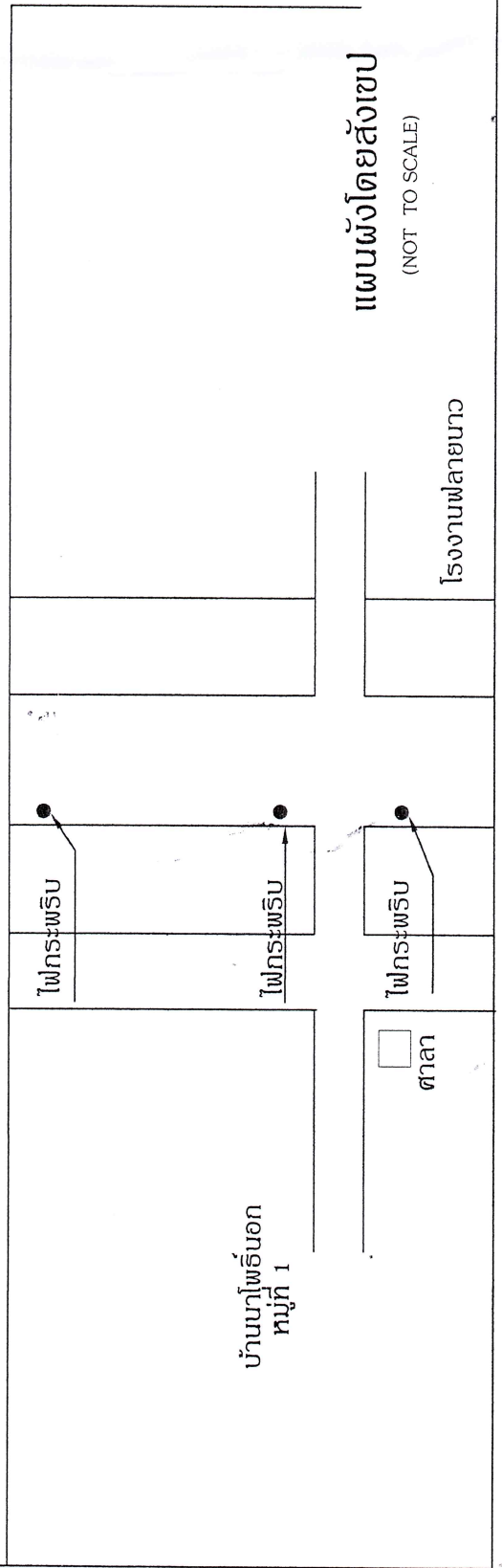


ถนนเพชรเกษม



ถนนลาดยางไปอ.หนองหญ้าปล้อง



แผนผังโดยสังเขป  
(NOT TO SCALE)

โรงงานฟลายบาว

ศาลา

บ้านนาโพธิ์นอก  
หมู่ที่ 1

ไฟกระพริบ

ไฟกระพริบ

ไฟกระพริบ

ถนนลาดยาง

ถนนลูกรัง

คลองชลประทาน

โรงงานเดสฮาร์

บ้านนายบ๊วย ชายหนู

ลูกคลื่นใหม่

ลูกคลื่น

ป้ายเตือน ต.35

ป้ายเตือน ต.35

ป้ายเตือน ต.35

ร้านค้า


(NOT TO SCALE)



### 3.14 ป้ายเตือนสภาพผิวทาง (ต.35-ต.41)

#### 3.14.1 ป้ายเตือนรถกระโดด (ต.35)

มีความหมายว่า ทางข้างหน้ามีการเปลี่ยนระดับอย่างกะทันหัน อาจทำให้เกิดอันตรายในการขับรถได้



ต.35

- 1) ป้ายเตือนรถกระโดด (ต.35) มีลักษณะเป็นรูปสี่เหลี่ยมจัตุรัสตั้งมุมขึ้น พื้นป้ายสีเหลือง เส้นขอบป้ายสีดำ ภายในบรรจุสัญลักษณ์สีดำรูปเนินต่างระดับ
- 2) ใช้เตือนผู้ขับขี่ให้ทราบว่าทางข้างหน้าจะมีเปลี่ยนระดับอย่างกะทันหัน เช่น เนินชะลอความเร็ว บริเวณที่พื้นทางนูนขึ้นเนื่องจากการทรุดที่ไม่เท่ากัน เป็นต้น หากไม่ชะลอความเร็วเมื่อขับผ่านพื้นที่ดังกล่าว อาจทำให้รถกระโดดและเกิดอันตรายได้
- 3) ให้ติดตั้งก่อนถึงจุดที่มีการเปลี่ยนระดับไม่น้อยกว่า 200 ม. และไม่มากกว่า 250 ม.
- 4) ควรติดตั้งป้ายเตือนเสริมแนะนำความเร็วที่สามารถขับผ่านบริเวณนั้นได้อย่างสบายควบคู่ไปด้วย
- 5) เมื่อได้ทำการแก้ไขสภาพของทางตอนนั้นแล้ว ให้รื้อถอนป้ายออกทันที

#### 3.14.2 ป้ายเตือนผิวทางขรุขระ (ต.36)

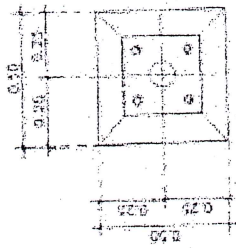
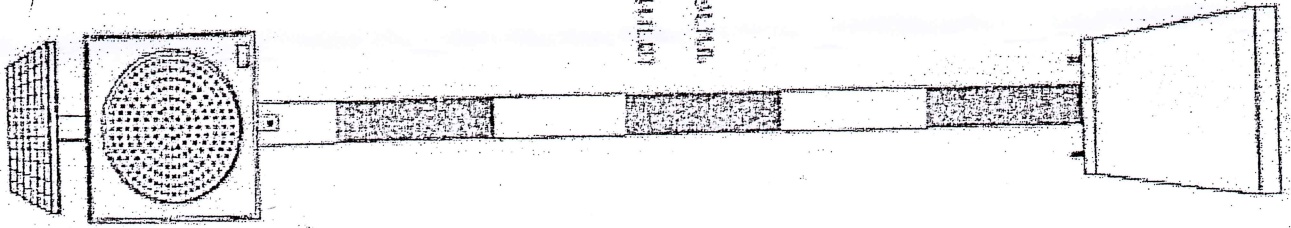
มีความหมายว่า ทางข้างหน้ามีผิวทางขรุขระมาก เป็นหลุมเป็นบ่อ หรือเป็นสันติดต่อกัน



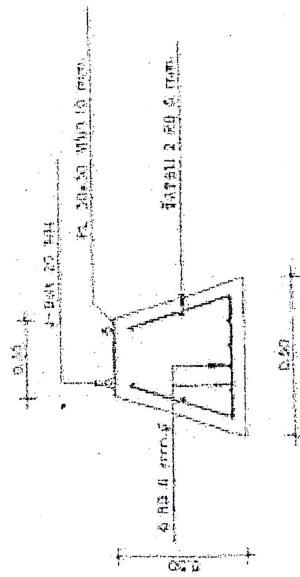
ต.36

- 1) ป้ายเตือนผิวทางขรุขระ (ต.36) มีลักษณะเป็นรูปสี่เหลี่ยมจัตุรัสตั้งมุมขึ้น พื้นป้ายสีเหลือง เส้นขอบป้ายสีดำ ภายในบรรจุสัญลักษณ์สีดำรูปเนินต่างระดับสองครั้ง
- 2) ใช้เตือนผู้ขับขี่ให้ระวังทางขรุขระข้างหน้า เช่น ทางเป็นหลุมเป็นบ่อ ทางเป็นลูกคลื่น หรือทางลาดยางเสียเป็นตอน ๆ หากขับผ่านบริเวณดังกล่าวโดยไม่ลดความเร็ว อาจเกิดอันตรายขึ้นได้
- 3) ให้ติดตั้งห่างจากจุดเริ่มต้นของทางขรุขระไม่น้อยกว่า 200 ม. และไม่มากกว่า 250 ม.
- 4) ควรติดตั้งป้ายเตือนเสริมแนะนำความเร็วที่เหมาะสมในการขับผ่านทางขรุขระตอนนั้นควบคู่ไปด้วย
- 5) เมื่อได้ทำการแก้ไขสภาพของทางตอนนั้นแล้ว ให้รื้อถอนป้ายออกทันที

เตาหมักยาจีนลำดับยาว  
ขนาด ๘" สูง ๓ เมตร



แม่พิมพ์ (ขนาดจริง)



แม่พิมพ์ (ขนาดจริง)

แบบขยายชิ้นหลักหล่อ 1 : 20