



แบบโครงการก่อสร้างถนนลูกรังพร้อมขอบทางและท่อระบายน้ำ ๑.๑๑.๑

สถานที่ สายนาทรายเกษ-นาทรายบุญเลิศ หมู่ที่ ๑ ตำบล ต.ห้วยพระราษฎร์

อำเภอ เมืองเพชรบุรี จังหวัด เพชรบุรี

ทำการก่อสร้างถนนลูกรัง กว้างประมาณ 3.00 เมตร ยาว 160 เมตร หนาโดย

เฉลี่ย 1.50 เมตร ขอบทางเปิด-เปิด ขนาด 1.00x1.00 ม. วางท่อระบายน้ำ ค.ส.ล. ขนาด

Ø 0.60 เมตร จำนวน 3 ท่อน

พร้อมป้ายโครงการ จำนวน 1 ป้าย


รายละเอียดตามแบบแปลนและประมาณราคาของ องค์การบริหารส่วนตำบลห้วยพระราษฎร์

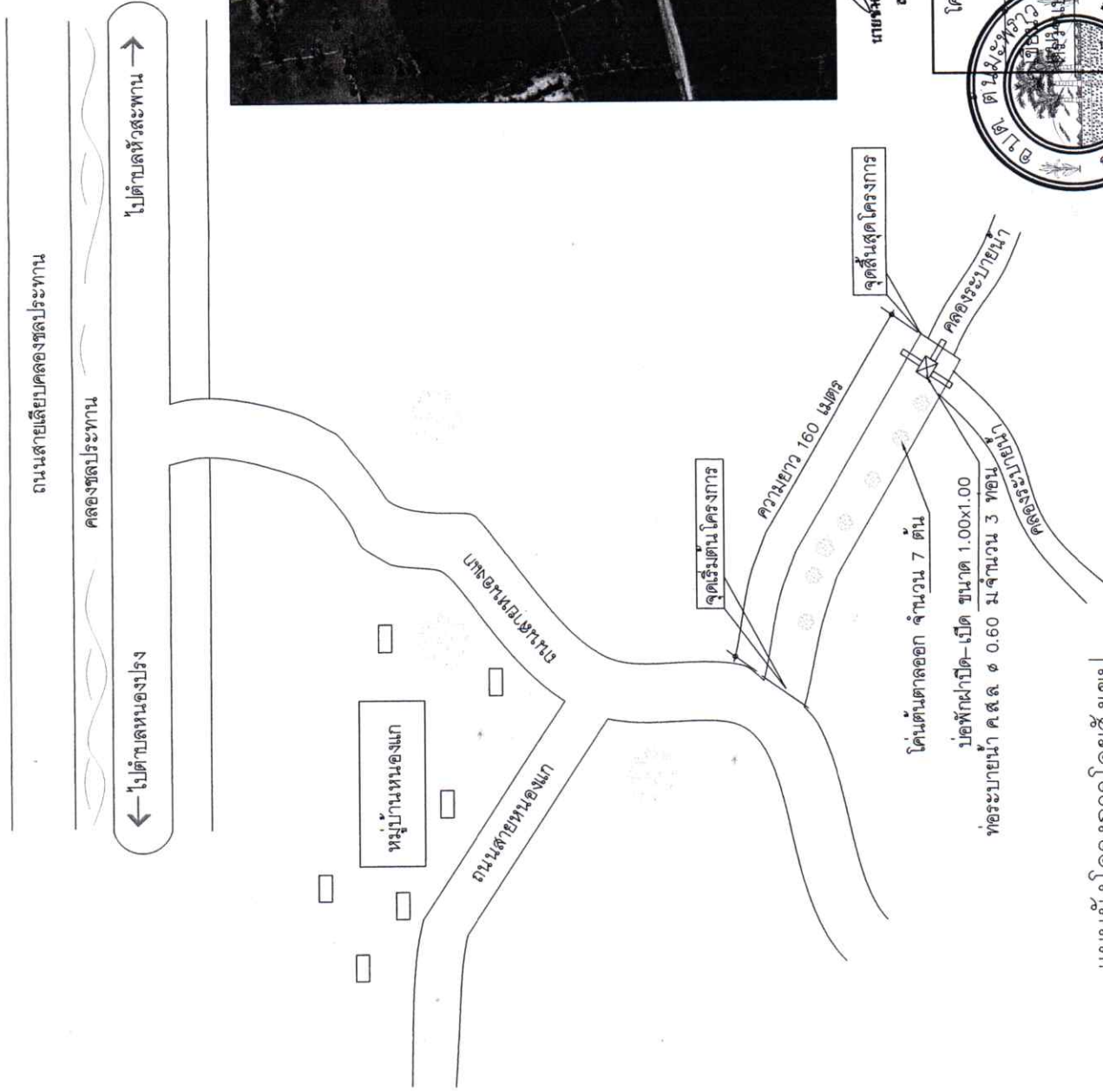
นาย  นายนพรัตน์ นพรัตน์  
SM.7179

โครงการก่อสร้างถนนลูกรังพร้อมขอบทางและท่อระบายน้ำ ค.ส.ล. ๑


หมู่ที่ ๑ ตำบล ต.ห้วยพระราษฎร์ อำเภอ เมืองเพชรบุรี จังหวัด เพชรบุรี



นาย  นายนพรัตน์ นพรัตน์	ผู้ดำเนินการก่อสร้าง
นายประทีป เกษมธำภอง	ปี ๑๑.๑.๑
นายประทีป ฐักอง	นาย ๑.๑.๑



แผนผังโครงการ โดยตั้งเขป



นายวิชาญ แสงสุโขทัย  
08-71379

ผังโครงการ

โครงการก่อสร้างถนนลูกรังพร้อมบ่อพักและท่อระบายน้ำ คสล. ๓  
หมู่ที่ 1 ตำบล ตันมะพะงั่ว อำเภอ เมืองเพชรบุรี จังหวัด เพชรบุรี



นายนิรันดร์ คชพงษ์	ผู้อำนวยการกองช่าง
นายประทีป เณรตาก้อง	ปลัด อบต.๓
นายปรีชา รักยิ่ง	นายก อบต.๓

3.00 ม. ที่ระยะทางยาวประมาณ 60 เมตร

1.50

2 %

2 %

๑

พื้นที่ทางเดิมปรับแต่งใกล้เคียง

พื้นที่ผิวจราจรเดิม หนา 0.20 ม. บดอัดแน่นไม่น้อยกว่า 95% MODIFIED PROCTOR DENSITY

หินผุ/หรือดินถม หนา 1.30 เมตร เสริมพื้นที่ทางเดิมปรับแต่งและบดอัดแน่นไม่น้อยกว่า 95% STANDARD PROCTOR DENSITY

รูปตัดตามขวางถนนเดิม (NOT TO SCALE)

3.00 ม. ที่ระยะทางยาวประมาณ 100 เมตร

1.50

2 %

2 %

๑

พื้นที่ทางเดิมปรับแต่งใกล้เคียง

พื้นที่ผิวจราจรเดิม หนา 0.20 ม. บดอัดแน่นไม่น้อยกว่า 95% MODIFIED PROCTOR DENSITY

หินผุ/หรือดินถม หนา 1.30 เมตร เสริมพื้นที่ทางเดิมปรับแต่งและบดอัดแน่นไม่น้อยกว่า 95% STANDARD PROCTOR DENSITY

รูปตัดตามขวางถนนเดิม (NOT TO SCALE)

นายวิชาญ แสงอรุณ  
ธ.ย. ๖๖

โครงการก่อสร้างถนนลูกรังพร้อมบ่อพักและท่อระบายน้ำ ค.ส.ล. ๖ หมู่ที่ 1 ตำบล ตันมะพะราว อ.นาแก จ.มุกดาหาร

นายอินทร์ คุ้มพงษ์

นายประทีป เณรตาก้อง

นายปรีชา รักอึ้ง

ผู้ช่วยนายก อบ.ต.๖

ปลัด อบ.ต.๖

นายก อบ.ต.๖



บ่อพักท.ส.ขนาด 1.00 x 1.00 ม.(สภาพตามพื้นที่)


ท่อระบายน้ำ

ท่อค.ส.ขนาด ๘ 0.60 ม.จำนวน 3 ท่อ

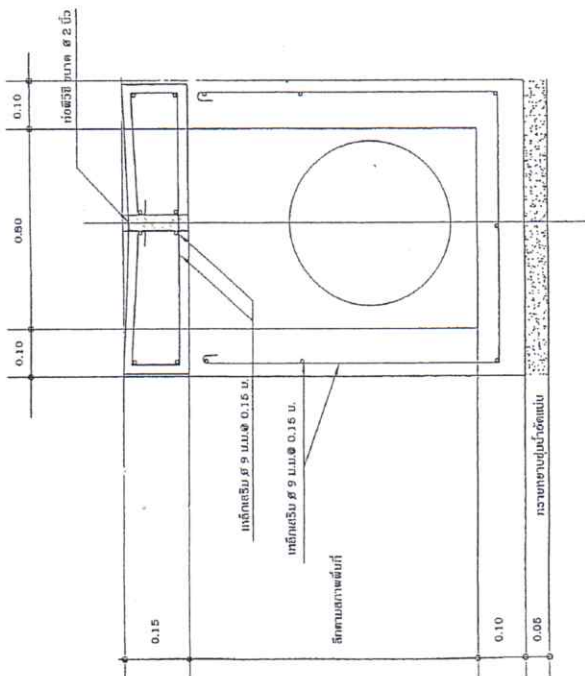
ท่อระบายน้ำ

ถนนลูกรัง

ช่องระบายน้ำ



### รูปตัดด้านยาวแสดงการวางท่อ (NOT TO SCALE)



### รูปตัดบ่อพัก (NOT TO SCALE)

#### รายการประกอบแบบ

1. ให้อุ้รับจ้างทำการรับพื้นทางดิน, ให้อัดความกว้าง และ ยาว ตามรายการที่กำหนด ตลอดจนกวาดพร้อมทั้งจุดและแนวที่ขีด พร้อมทำการก่อสร้างให้สะอาดเรียบร้อย
2. ทำการลงหินผุ/หรือดินถมเสริมพื้นทางเดิม และทำการปรับอัดแน่นให้เป็นไปตามที่กำหนด
3. ทำการลงลูกรังชั้นพื้นทางต่อจากนั้นเสริมคันทาง พร้อมทั้งการปรับอัดแน่นให้เป็นไปตามที่กำหนด
4. วัสดุที่ใช้ให้มีความสมบูรณ์ตามมาตรฐานงานก่อสร้าง
5. ก่อนทำการก่อสร้างให้วิศวกรทำการตรวจสอบคุณสมบัติเสียก่อน

นาย พงษ์ศักดิ์ เก่งจริง  
ธ.๖.๖๖

โครงการก่อสร้างถนนลูกรังพร้อมบ่อพักและท่อระบายน้ำ ค.ส.ล. ๓  
หมู่ที่ 1 ตำบล ตันมะพร้าว อำเภอ เมืองเพชรบุรี จังหวัด เพชรบุรี



นายปริญญา รักยิ่ง	นายประทีป เณรตาทอง	นายธีรวัฒน์ ศุภพงษ์	ผู้ชำนาญการกองช่าง
นายก อบ.ป.ต.๓	นายก อบ.ป.ต.๓	นายก อบ.ป.ต.๓	นายก อบ.ป.ต.๓

นายก อบ.ป.ต.๓